

Cooper Lighting Solutions Photometric Lab
1121 Highway 74 South
Peachtree City, GA 30269



Scaled data based on original data using
LM-79-2019 Approved Method: Electrical and Photometric Measurements of Solid-
State Lighting Products

Test Report Prepared for
Cooper Lighting Solutions

Brand: IRiS

Report Number: P1259529

Luminaire Tested: P3A09R259050DE010 E3D1MW

Issue Date: 1/30/2026

Test Information

Test Method: LM-79-2019
Report Number: P1259529
TEST IS SCALED FROM IESNA LM-79-08 TEST DATA (G1-2601-647-12)
Test Lab: INNOVATION CENTER
Issue Date: 1/30/2026
Manufacturer: COOPER LIGHTING SOLUTIONS
Product Line: IRiS
Catalog Number: P3A09R259050DE010 E3D1MW
Description: 3in Adjustable LED luminaire with, R25 optic, 5000K CCT AND, 90CRI , E3D1MW TRIM
Light Source: -
Ballast/Driver: -

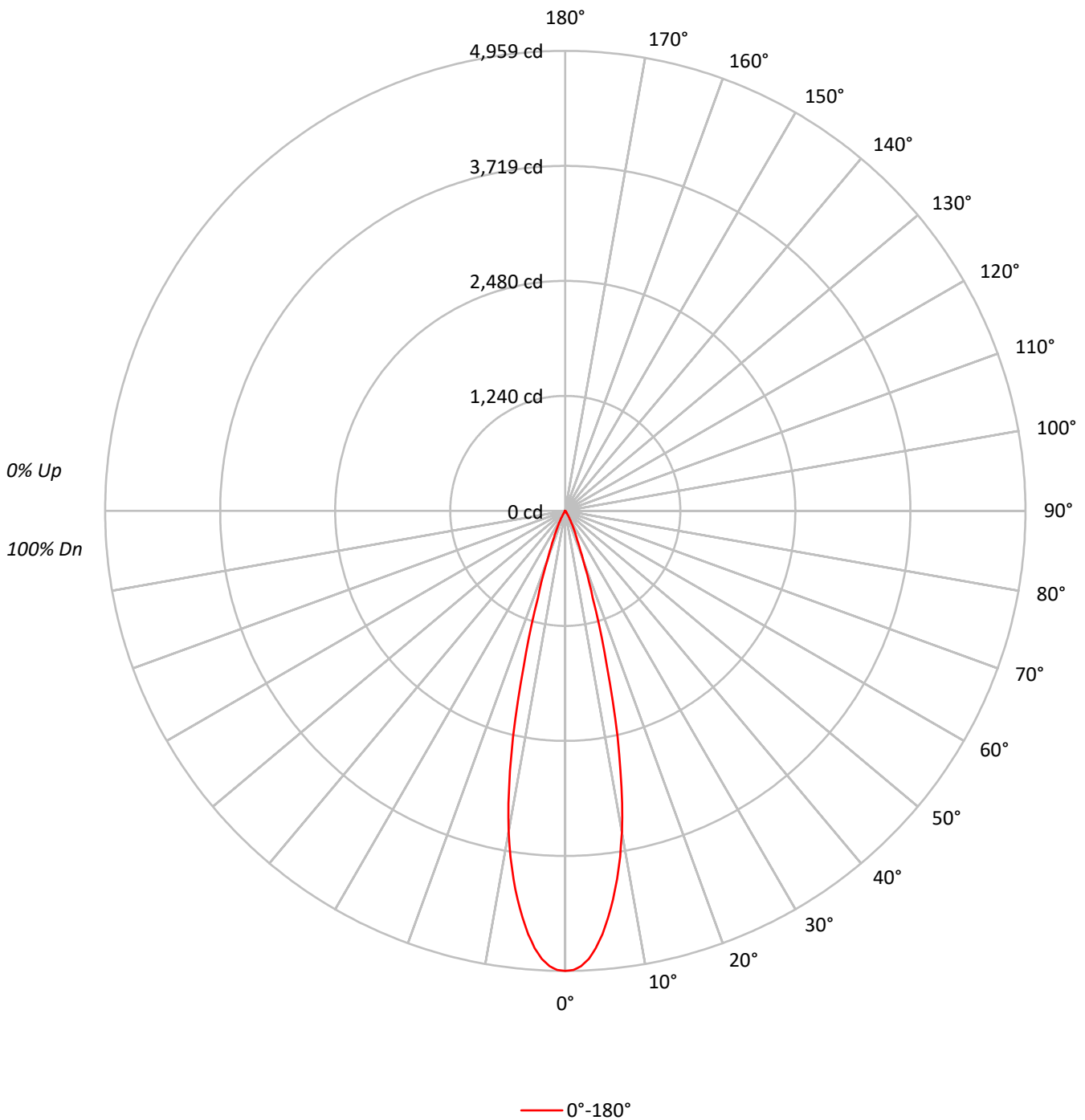
Summary

Lumens per Lamp: N/A
Luminaire Lumens: 1017.0 lumens
Efficiency: N/A
Efficacy: 91.6 lumens/watt
Spacing Criteria (0/90/45): 0.45 / 0.45 / 0.41
Luminous Opening: Circular (Dia: 0.25' x H: 0')
CIE Type: Direct

Input Watts (W): 11.1
Input Voltage (V): NR
Input Current (Ain): NR
Voltage Rise (V): NR
Power Factor: NR
Total Harmonic Distortion (THDi): NR
Frequency (hertz): 60
Stabilization Time: NR
Operation Time: NR
Ambient Temperature (°C): NR
Test Distance: 24 FT

TEST NUMBER: P1259529
CATALOG NUMBER: P3A09R259050DE010 E3D1MW

Luminous Intensity Polar Plot





TEST NUMBER: P1259529
 CATALOG NUMBER: P3A09R259050DE010 E3D1MW

COEFFICIENT OF UTILIZATION - ZONAL CAVITY METHOD:

RF	20				20				20				20				20				
RC	80				70				50				30				10			0	
RW	70	50	30	10	70	50	30	10	50	30	10	50	30	10	50	30	10	50	30	10	0
RCR																					
0	119	119	119	119	116	116	116	116	111	111	111	106	106	106	102	102	102	100	99	99	100
1	115	113	111	110	113	111	109	108	107	106	105	103	103	102	100	99	99	97	97	97	97
2	112	108	105	103	110	107	104	102	104	102	100	101	99	98	98	97	96	96	96	96	94
3	108	104	101	98	107	103	100	97	100	98	96	98	96	94	96	94	93	92	92	92	92
4	105	100	97	94	104	99	96	93	97	95	92	96	93	91	94	92	90	89	89	89	89
5	103	97	93	90	101	96	93	90	95	92	89	93	91	89	92	90	88	87	87	87	87
6	100	94	90	87	99	93	90	87	92	89	87	91	88	86	90	87	86	85	85	85	85
7	97	91	88	85	96	91	87	85	90	87	84	89	86	84	88	85	83	83	83	83	83
8	95	89	85	83	94	89	85	82	88	84	82	87	84	82	86	83	81	81	81	81	81
9	93	87	83	80	92	86	83	80	86	82	80	85	82	80	84	82	80	79	79	79	79
10	91	85	81	78	90	84	81	78	84	80	78	83	80	78	82	80	78	77	77	77	77

AVERAGE LUMINANCE (cd/sqm):

	0°
0°	1087325
5°	1008472
10°	782083
15°	392148
20°	128835
25°	51221
30°	19218
35°	5568
40°	2519
45°	992
50°	819
55°	612
60°	702
65°	830
70°	513
75°	678
80°	1010
85°	0

MAXIMUM LUMINANCE 45°-90°:

Horizontal Angle: 0°
 Vertical Angle: 80°
 Luminance: 1010 cd/sqm



TEST NUMBER: P1259529
 CATALOG NUMBER: P3A09R259050DE010 E3D1MW

ZONAL LUMENS:

Zone	Lumens	% Fixture
0°-10°	403.0	39.6
10°-20°	480.8	47.3
20°-30°	108.4	10.7
30°-40°	17.6	1.7
40°-50°	3.2	0.3
50°-60°	1.7	0.2
60°-70°	1.5	0.1
70°-80°	0.8	0.1
80°-90°	0.1	0.0
90°-100°	0.0	0.0
100°-110°	0.0	0.0
110°-120°	0.0	0.0
120°-130°	0.0	0.0
130°-140°	0.0	0.0
140°-150°	0.0	0.0
150°-160°	0.0	0.0
160°-170°	0.0	0.0
170°-180°	0.0	0.0
0°-30°	992.1	97.6
0°-40°	1009.7	99.3
0°-60°	1014.6	99.8
0°-90°	1017.0	100.0
90°-120°	0.0	0.0
90°-150°	0.0	0.0
90°-180°	0.0	0.0
0°-180°	1017.0	100.0

CANDELA DISTRIBUTION:

	0°	Flux
0°	4959	
5°	4582	403
15°	1727	481
25°	212	108
35°	21	18
45°	3	3
55°	2	2
65°	2	1
75°	1	1
85°	0	0
90°	0	



TEST NUMBER: P1259529
CATALOG NUMBER: P3A09R259050DE010 E3D1MW

CANDELA DISTRIBUTION (FULL):

0°	
0°	4958.6
1°	4950.6
2°	4910.6
3°	4837.1
4°	4726.1
5°	4581.5
6°	4408.9
7°	4221.9
8°	4007.8
9°	3773.7
10°	3512.4
11°	3211.2
12°	2864.4
13°	2501.7
14°	2112.5
15°	1727.4
17.5°	984.4
20°	552.1
22.5°	333.2
25°	211.7
27.5°	130.2
30°	75.9
32.5°	39.9
35°	20.8
37.5°	13.6
40°	8.8
42.5°	5.6
45°	3.2
47.5°	2.4
50°	2.4
52.5°	2.4
55°	1.6
57.5°	1.6
60°	1.6
62.5°	1.6
65°	1.6
67.5°	1.6
70°	0.8
72.5°	0.8
75°	0.8
77.5°	0.8
80°	0.8
82.5°	0.0
85°	0.0
87.5°	0.0



TEST NUMBER: P1259529
CATALOG NUMBER: P3A09R259050DE010 E3D1MW

CANDELA DISTRIBUTION (continued):

0°
90° | 0.0

LM-79-2019: Approved Method: Electrical and Photometric Measurements of Solid-State Lighting Products

Report Prepared for

Cooper Lighting Solutions

IRiS

Report Number: SP1-2504-409-15

Test Date: 05/14/2025

Luminaire Tested: LD3A10R129050D010 E3D1H

Data in this report applies to families of products including LD3A

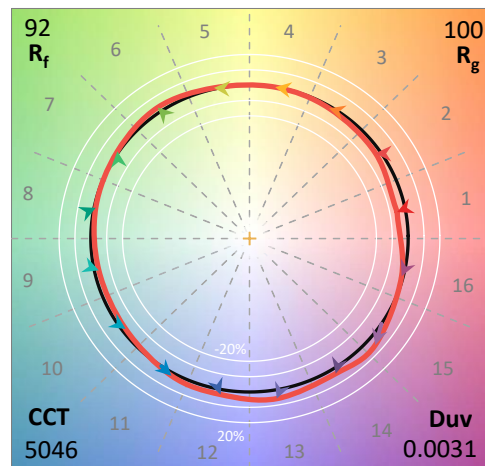
Test Information

Test Method: LM-79-2019
 Report Number: SP1-2504-409-15
 Test Lab: COOPER LIGHTING SOLUTIONS
 Photometer: SP1 - 76IN SPHERE
 Measurement Geometry: 4π
 Issue Date: 05/18/2025
 Manufacturer: COOPER LIGHTING SOLUTIONS
 Product Line: IRiS
 Catalog Number: **LD3A10R129050D010 E3D1H**
 Description: 3in Adjustabled LED luminaire with, R12 optic, 5000K CCT AND, 90CRI LEDES, E3D1H TRIM

Spectral Parameters

CCT (K): 5046
 CIE u': 0.2088
 CIE v': 0.4872
 Duv: 0.0031
 CIE x: 0.3444
 CIE y: 0.3571
 CIE z: 0.2985
 Peak Wavelength (nm): 451
 Dominant Wavelength (nm): 569
 Purity: 10.48811
 Rf: 91.5
 Rg: 100.4

CRI (Ra):	92.6		
R1:	93.5	R9:	54.8
R2:	94.3	R10:	86.7
R3:	95.0	R11:	94.1
R4:	94.2	R12:	76.8
R5:	93.6	R13:	93.9
R6:	92.5	R14:	97.2
R7:	93.4	R15:	89.2
R8:	84.3		



Test Conditions

Stabilization Time: 48M
 Operation Time: 1H 48M
 Sphere Temperature (°C): 25.3

REPORT NUMBER: SP1-2504-409-15

Measurement and Test Equipment			
Instrument	Identification Number	Calibration Date	Calibration Due Date
Photometer	IN0058	12/16/2024	6/16/2025
Power Meter	INXT2011004	1/21/2025	1/21/2026
AC Power Source	IN0063	10/22/2024	10/22/2025
DC Power Source	IN0208	10/22/2024	10/22/2025
Sphere Thermometer	IN0085	10/22/2024	10/22/2025
Room Thermometer	IN0046	10/22/2024	10/22/2025

REPORT NUMBER: SP1-2504-409-15

CIE 1931 Chromaticity Diagram



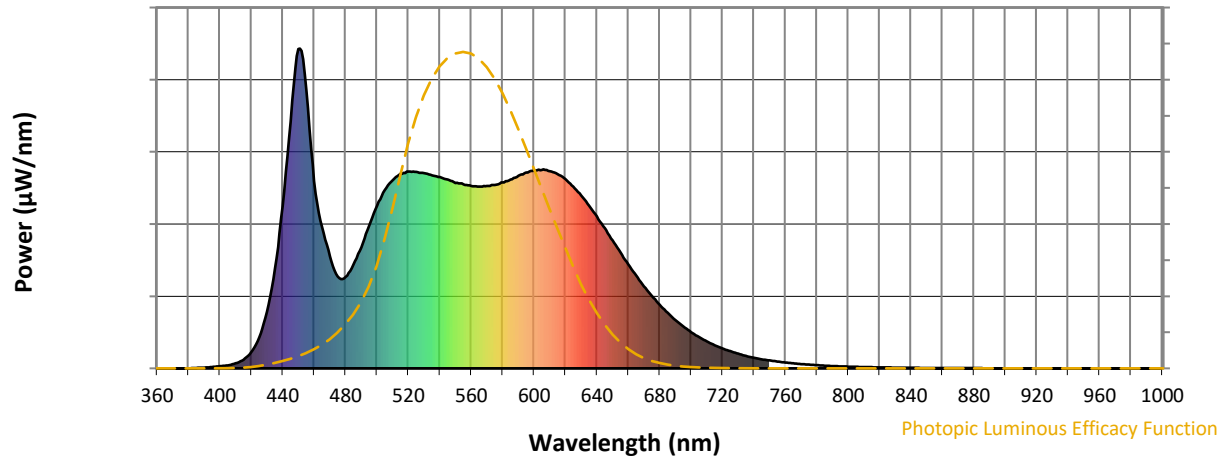
CIE 1931 Chromaticity Diagram with 2017 ANSI 7-Step and 4-Step Quadrangles



Point lies inside the ANSI 5000K 4-step quadrangle

REPORT NUMBER: SP1-2504-409-15

Photopic Flux vs. Wavelength

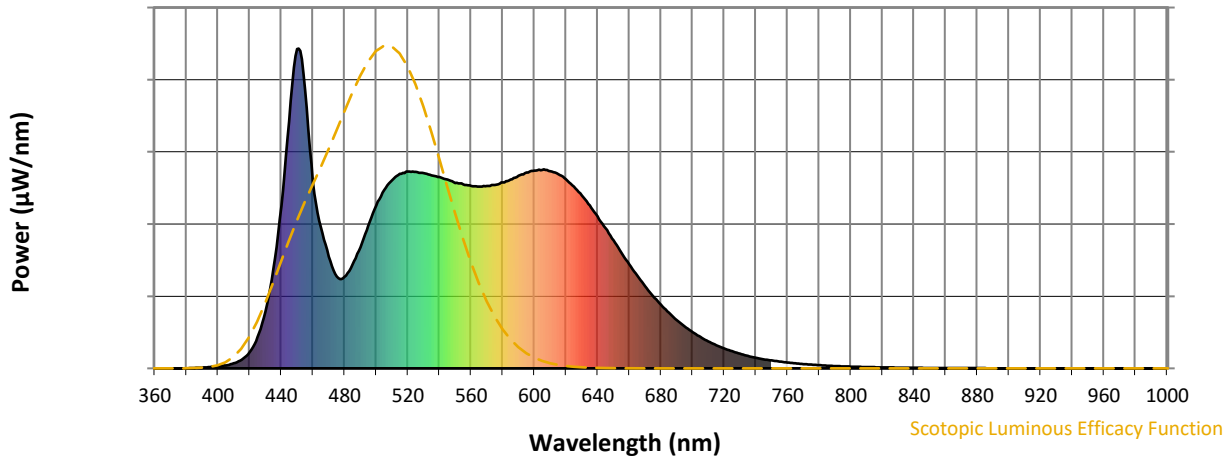


Photopic Lumens: NR

λ (nm)	Power W [^] /nm	Lumens (ϕ /nm)	λ (nm)	Power W [^] /nm	Lumens (ϕ /nm)	λ (nm)	Power W [^] /nm	Lumens (ϕ /nm)	λ (nm)	Power W [^] /nm	Lumens (ϕ /nm)	λ (nm)	Power W [^] /nm	Lumens (ϕ /nm)
360	0	NR	490	379	NR	620	592	NR	750	25	NR	880	1	NR
365	0	NR	495	445	NR	625	568	NR	755	21	NR	885	1	NR
370	0	NR	500	509	NR	630	540	NR	760	18	NR	890	0	NR
375	0	NR	505	557	NR	635	509	NR	765	16	NR	895	0	NR
380	0	NR	510	589	NR	640	476	NR	770	13	NR	900	0	NR
385	1	NR	515	608	NR	645	439	NR	775	12	NR	905	0	NR
390	2	NR	520	616	NR	650	400	NR	780	10	NR	910	0	NR
395	4	NR	525	614	NR	655	362	NR	785	8	NR	915	0	NR
400	7	NR	530	611	NR	660	325	NR	790	7	NR	920	0	NR
405	9	NR	535	604	NR	665	290	NR	795	6	NR	925	0	NR
410	16	NR	540	598	NR	670	257	NR	800	5	NR	930	0	NR
415	27	NR	545	591	NR	675	227	NR	805	5	NR	935	0	NR
420	51	NR	550	580	NR	680	199	NR	810	4	NR	940	0	NR
425	97	NR	555	575	NR	685	174	NR	815	4	NR	945	0	NR
430	177	NR	560	570	NR	690	152	NR	820	3	NR	950	0	NR
435	312	NR	565	569	NR	695	131	NR	825	3	NR	955	0	NR
440	507	NR	570	570	NR	700	113	NR	830	2	NR	960	0	NR
445	772	NR	575	573	NR	705	98	NR	835	2	NR	965	0	NR
450	998	NR	580	581	NR	710	84	NR	840	2	NR	970	0	NR
455	871	NR	585	590	NR	715	73	NR	845	2	NR	975	0	NR
460	586	NR	590	602	NR	720	63	NR	850	1	NR	980	0	NR
465	443	NR	595	612	NR	725	54	NR	855	1	NR	985	0	NR
470	350	NR	600	618	NR	730	46	NR	860	1	NR	990	0	NR
475	288	NR	605	620	NR	735	39	NR	865	1	NR	995	0	NR
480	286	NR	610	616	NR	740	33	NR	870	1	NR	1000	0	NR
485	325	NR	615	608	NR	745	28	NR	875	1	NR			

REPORT NUMBER: SP1-2504-409-15

Scotopic Flux vs. Wavelength



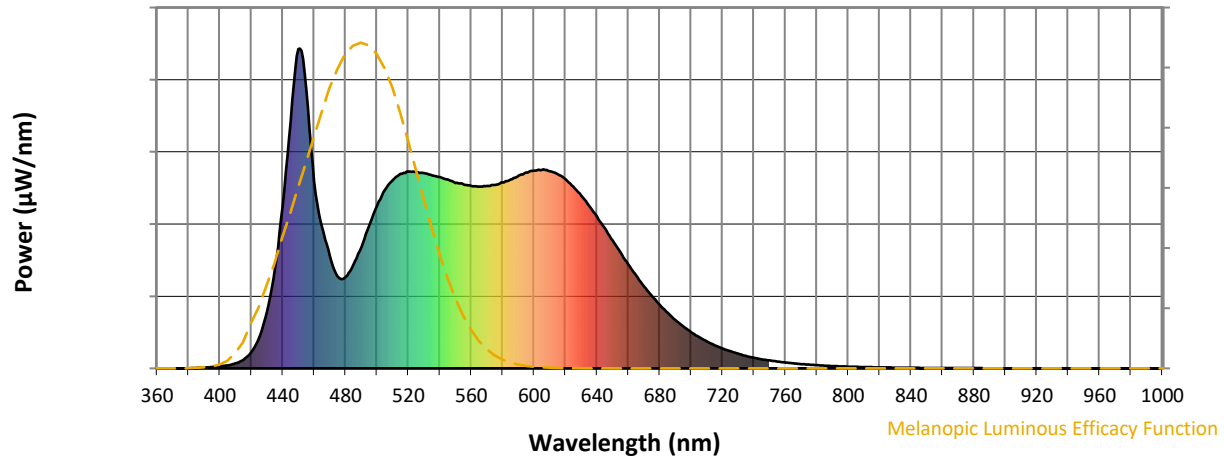
Scotopic Lumens: NR

S/P: 2.07

λ (nm)	Power W [^] /nm	Lumens (ϕ /nm)	λ (nm)	Power W [^] /nm	Lumens (ϕ /nm)	λ (nm)	Power W [^] /nm	Lumens (ϕ /nm)	λ (nm)	Power W [^] /nm	Lumens (ϕ /nm)	λ (nm)	Power W [^] /nm	Lumens (ϕ /nm)
360	0	NR	490	379	NR	620	592	NR	750	25	NR	880	1	NR
365	0	NR	495	445	NR	625	568	NR	755	21	NR	885	1	NR
370	0	NR	500	509	NR	630	540	NR	760	18	NR	890	0	NR
375	0	NR	505	557	NR	635	509	NR	765	16	NR	895	0	NR
380	0	NR	510	589	NR	640	476	NR	770	13	NR	900	0	NR
385	1	NR	515	608	NR	645	439	NR	775	12	NR	905	0	NR
390	2	NR	520	616	NR	650	400	NR	780	10	NR	910	0	NR
395	4	NR	525	614	NR	655	362	NR	785	8	NR	915	0	NR
400	7	NR	530	611	NR	660	325	NR	790	7	NR	920	0	NR
405	9	NR	535	604	NR	665	290	NR	795	6	NR	925	0	NR
410	16	NR	540	598	NR	670	257	NR	800	5	NR	930	0	NR
415	27	NR	545	591	NR	675	227	NR	805	5	NR	935	0	NR
420	51	NR	550	580	NR	680	199	NR	810	4	NR	940	0	NR
425	97	NR	555	575	NR	685	174	NR	815	4	NR	945	0	NR
430	177	NR	560	570	NR	690	152	NR	820	3	NR	950	0	NR
435	312	NR	565	569	NR	695	131	NR	825	3	NR	955	0	NR
440	507	NR	570	570	NR	700	113	NR	830	2	NR	960	0	NR
445	772	NR	575	573	NR	705	98	NR	835	2	NR	965	0	NR
450	998	NR	580	581	NR	710	84	NR	840	2	NR	970	0	NR
455	871	NR	585	590	NR	715	73	NR	845	2	NR	975	0	NR
460	586	NR	590	602	NR	720	63	NR	850	1	NR	980	0	NR
465	443	NR	595	612	NR	725	54	NR	855	1	NR	985	0	NR
470	350	NR	600	618	NR	730	46	NR	860	1	NR	990	0	NR
475	288	NR	605	620	NR	735	39	NR	865	1	NR	995	0	NR
480	286	NR	610	616	NR	740	33	NR	870	1	NR	1000	0	NR
485	325	NR	615	608	NR	745	28	NR	875	1	NR			

REPORT NUMBER: SP1-2504-409-15

Melanopic Flux vs. Wavelength



Melanopic Lumens: NR

M/P: 4.43

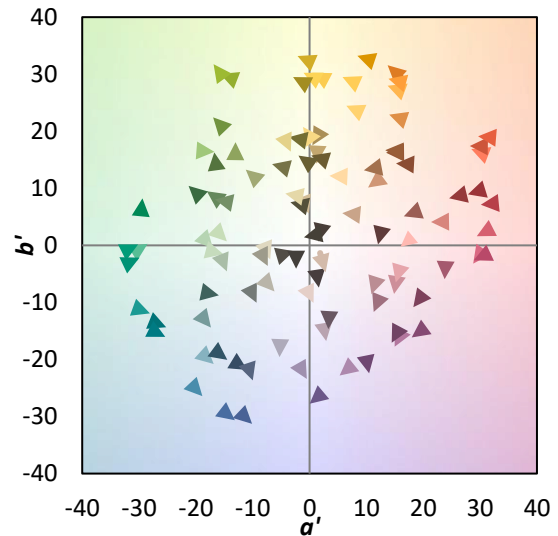
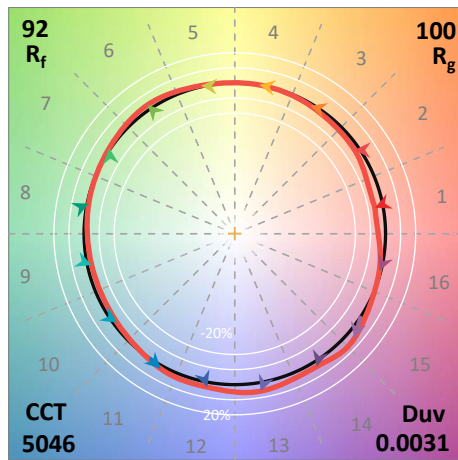
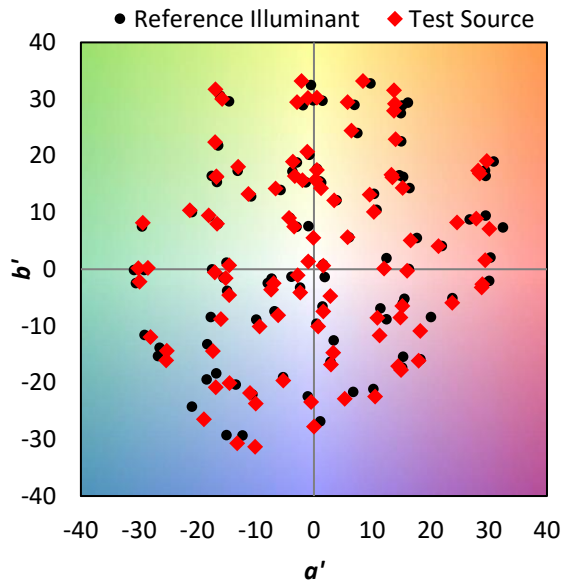
λ (nm)	Power W [^] /nm	Lumens (φ/nm)	λ (nm)	Power W [^] /nm	Lumens (φ/nm)	λ (nm)	Power W [^] /nm	Lumens (φ/nm)	λ (nm)	Power W [^] /nm	Lumens (φ/nm)	λ (nm)	Power W [^] /nm	Lumens (φ/nm)
360	0	NR	490	379	NR	620	592	NR	750	25	NR	880	1	NR
365	0	NR	495	445	NR	625	568	NR	755	21	NR	885	1	NR
370	0	NR	500	509	NR	630	540	NR	760	18	NR	890	0	NR
375	0	NR	505	557	NR	635	509	NR	765	16	NR	895	0	NR
380	0	NR	510	589	NR	640	476	NR	770	13	NR	900	0	NR
385	1	NR	515	608	NR	645	439	NR	775	12	NR	905	0	NR
390	2	NR	520	616	NR	650	400	NR	780	10	NR	910	0	NR
395	4	NR	525	614	NR	655	362	NR	785	8	NR	915	0	NR
400	7	NR	530	611	NR	660	325	NR	790	7	NR	920	0	NR
405	9	NR	535	604	NR	665	290	NR	795	6	NR	925	0	NR
410	16	NR	540	598	NR	670	257	NR	800	5	NR	930	0	NR
415	27	NR	545	591	NR	675	227	NR	805	5	NR	935	0	NR
420	51	NR	550	580	NR	680	199	NR	810	4	NR	940	0	NR
425	97	NR	555	575	NR	685	174	NR	815	4	NR	945	0	NR
430	177	NR	560	570	NR	690	152	NR	820	3	NR	950	0	NR
435	312	NR	565	569	NR	695	131	NR	825	3	NR	955	0	NR
440	507	NR	570	570	NR	700	113	NR	830	2	NR	960	0	NR
445	772	NR	575	573	NR	705	98	NR	835	2	NR	965	0	NR
450	998	NR	580	581	NR	710	84	NR	840	2	NR	970	0	NR
455	871	NR	585	590	NR	715	73	NR	845	2	NR	975	0	NR
460	586	NR	590	602	NR	720	63	NR	850	1	NR	980	0	NR
465	443	NR	595	612	NR	725	54	NR	855	1	NR	985	0	NR
470	350	NR	600	618	NR	730	46	NR	860	1	NR	990	0	NR
475	288	NR	605	620	NR	735	39	NR	865	1	NR	995	0	NR
480	286	NR	610	616	NR	740	33	NR	870	1	NR	1000	0	NR
485	325	NR	615	608	NR	745	28	NR	875	1	NR			

Summary

$R_f = 91.5$
 $R_g = 100.4$
 CIE $R_a = 92.6$
 $R_9 = 54.8$

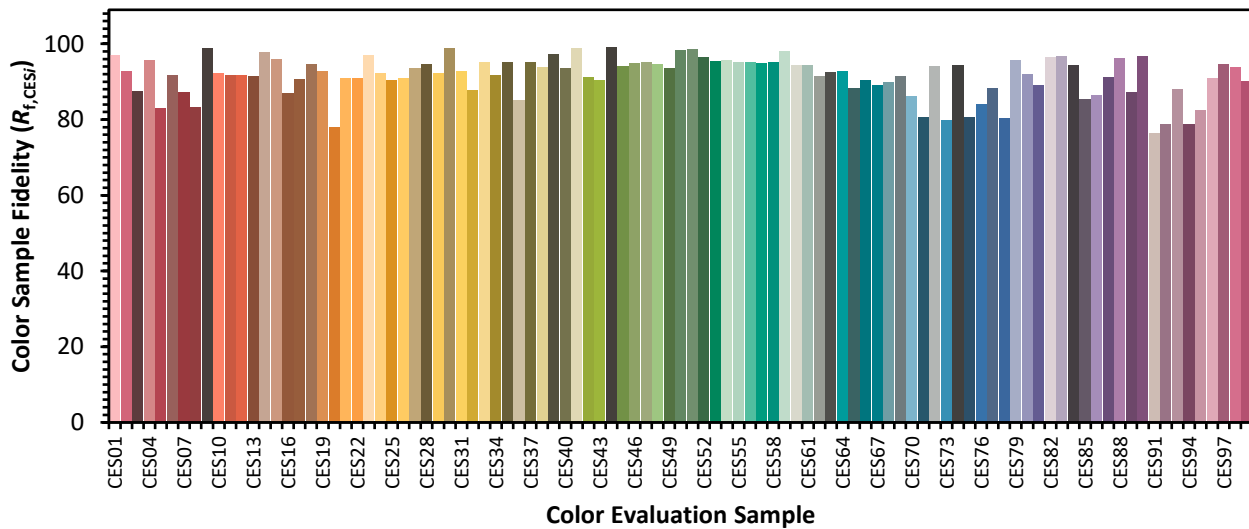


Color Vector Graphics

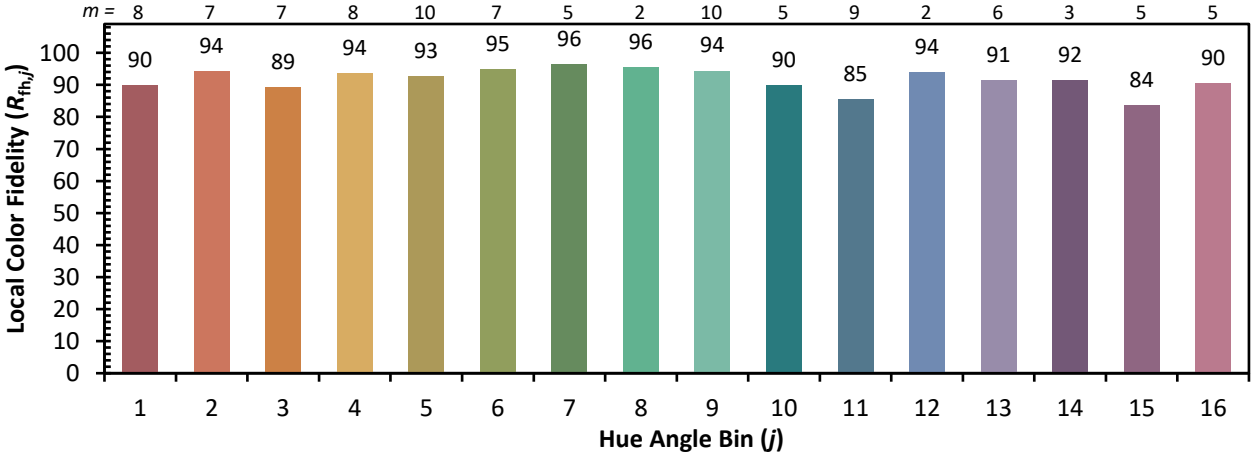


Individual Sample Fidelity Index ($R_{f,i}$)

CES01 = 85	CES26 = 91	CES51 = 99	CES76 = 84
CES02 = 60	CES27 = 94	CES52 = 96	CES77 = 88
CES03 = 31	CES28 = 95	CES53 = 95	CES78 = 80
CES04 = 68	CES29 = 92	CES54 = 96	CES79 = 96
CES05 = 47	CES30 = 99	CES55 = 95	CES80 = 92
CES06 = 50	CES31 = 93	CES56 = 95	CES81 = 89
CES07 = 40	CES32 = 88	CES57 = 95	CES82 = 96
CES08 = 40	CES33 = 95	CES58 = 95	CES83 = 97
CES09 = 29	CES34 = 92	CES59 = 98	CES84 = 94
CES10 = 73	CES35 = 95	CES60 = 94	CES85 = 85
CES11 = 56	CES36 = 85	CES61 = 94	CES86 = 87
CES12 = 62	CES37 = 95	CES62 = 91	CES87 = 91
CES13 = 42	CES38 = 94	CES63 = 93	CES88 = 96
CES14 = 74	CES39 = 97	CES64 = 93	CES89 = 87
CES15 = 71	CES40 = 94	CES65 = 88	CES90 = 97
CES16 = 46	CES41 = 99	CES66 = 90	CES91 = 76
CES17 = 48	CES42 = 91	CES67 = 89	CES92 = 79
CES18 = 56	CES43 = 90	CES68 = 90	CES93 = 88
CES19 = 70	CES44 = 99	CES69 = 91	CES94 = 79
CES20 = 65	CES45 = 94	CES70 = 86	CES95 = 83
CES21 = 84	CES46 = 95	CES71 = 81	CES96 = 91
CES22 = 77	CES47 = 95	CES72 = 94	CES97 = 95
CES23 = 91	CES48 = 95	CES73 = 80	CES98 = 94
CES24 = 89	CES49 = 94	CES74 = 94	CES99 = 90
CES25 = 70	CES50 = 98	CES75 = 81	



Color Rendition by Hue-Angle Bin



Measure Comparisons



(END OF REPORT)